

NOTE D'INFORMATION

n° 21.46 – Décembre 2021

Les élèves du second degré à la rentrée 2021 : des effectifs stables avec moins de collégiens et davantage de lycéens

- À la rentrée 2021, les établissements publics et privés (sous contrat et hors contrat) du second degré accueillent 5,686 millions d'élèves, soit un effectif global identique à celui de la rentrée 2020 (+ 400 élèves, soit + 0,01 %). Les effectifs sont en baisse dans les collèges (-5 400 élèves), et dans les formations professionnelles en lycée (- 11 000 élèves). Le nombre d'élèves augmente en revanche dans les formations générales et technologiques en lycée (+ 16 800 élèves). Les effectifs des formations du second degré diminuent légèrement (- 0,2 %) dans le secteur public et augmentent légèrement (+ 0,7 %) dans le secteur privé sous contrat et fortement (+ 9,2 %) dans le secteur privé hors contrat, mais ce dernier ne représente que 0,6 % du total.

Les évolutions sont avant tout liées aux évolutions démographiques. Ainsi, au collège, on observe une diminution des effectifs en classes de cinquième et de troisième (respectivement - 1,6 % et - 0,8 % tous secteurs confondus) et une hausse en sixième et quatrième (respectivement + 0,6 % et + 0,8 % tous secteurs confondus). Les unités localisées pour l'inclusion scolaire (ULIS) augmentent très fortement (+ 6,1 %).

En fin de troisième on constate une hausse d'un point des taux de sortie hors des établissements sous tutelle du ministère de l'Éducation nationale qui pourrait s'expliquer par une hausse vers l'apprentissage en CFA par exemple.

Après une baisse aux trois rentrées précédentes, l'augmentation des effectifs dans les formations générales et technologiques en lycée est liée aux évolutions démographiques malgré des taux de redoublement qui restent historiquement bas.

Dans les formations professionnelles, les taux de sortie après une première année de CAP, une seconde ou une première professionnelle, après une baisse très forte à la rentrée 2020, retrouvent les niveaux d'avant la crise de 2018 soit plus bas qu'en 2019. On constate au total une baisse de 1,7 %.

Ministère de l'Éducation nationale,
de la Jeunesse et des Sports
Directrice de la publication : Fabienne Rosenwald
Auteurs : Théodore Bérut, Évelyne Blanché,
Laurence Dauphin, Pascal Dieuwaert, DEPP-B1
Édition : Bernard Javet
Maquettiste : Frédéric Voiret
e-ISSN 2431-7632

► À la rentrée 2021, 5,686 millions d'élèves sont scolarisés dans le second degré, soit un effectif identique à celui de la rentrée 2020 (+ 400 élèves, soit + 0,01 %). Cette stagnation fait suite à une série de légères augmentations. En 2020, les effectifs du second degré avaient augmenté de 9 400 élèves (soit + 0,2 %). Les évolutions étaient de + 0,6 % en 2019 (+ 31 400 élèves) et de + 0,3 % (+ 15 300) en 2018. Les effectifs diminuent de 5 400 élèves dans les formations en collège, soit - 0,2 %. Ils augmentent en sixième (+ 0,6 %), en quatrième (+ 0,8 %) et dans les unités localisées pour l'inclusion scolaire (ULIS) (+ 6,1 %). Ils baissent en cinquième (- 1,6 %) et en troisième (- 0,8 %) ► **figure 1**. En revanche, les effectifs augmentent de 5 800 élèves dans les formations de niveau lycée, soit + 0,3 %. Ils avaient diminué aux rentrées précédentes : - 6 600 en 2020 (soit - 0,3 %), - 7 300 à la rentrée 2019 (soit - 0,3 %). Cette hausse est largement portée par les effectifs des formations générales et technologiques en lycée (+ 16 800, soit + 1,0 %). Les formations professionnelles

en lycée voient quant à elles leurs effectifs diminuer de 1,7 %, soit 11 000 élèves de moins, en particulier en CAP et en première professionnelle (à respectivement - 3,6 % et - 3 %).

Les effectifs du second degré sont stables dans l'ensemble (+ 400 élèves). Dans le secteur public, les effectifs des formations du second degré diminuent légèrement de 10 200 élèves (soit - 0,2 %). Ils augmentent légèrement de 7 900 élèves (soit + 0,7 %) dans le secteur privé sous contrat et de 2 700 élèves (soit + 9,2 %) dans le secteur privé hors contrat. Ces évolutions sont dans la continuité des années précédentes mais accentuées. En 2020, le public avait progressé de 0,1 % (+ 0,5 % en 2019), le privé sous contrat de 0,4 % (+ 0,7 % en 2019) et le privé hors contrat avait baissé de 2,5 % (+ 3,3 % en 2019).

Au collège : baisse des effectifs dans le public mais hausse dans le privé

À la rentrée 2021, les formations au collège sont en baisse de 0,2 % par rapport à 2020,

soit 5 400 élèves en moins. Cette baisse concerne essentiellement le secteur public (- 10 100 élèves, soit - 0,4 %). Dans le secteur privé sous contrat, les effectifs des formations au collège augmentent de 3 300 élèves (soit + 0,5 %). Dans le secteur privé hors contrat, ils augmentent de 1 500 élèves (soit + 9,9 %). Les effectifs de sixième, globalement en hausse (+ 0,6 %), sont quasiment stables dans le secteur public (+ 0,2 %) et en forte augmentation dans le secteur privé (+ 2,0 % dans le secteur privé sous contrat et + 15,6 % dans le secteur privé hors contrat). L'effet démographique est important pour cette classe d'âge, car la génération 2010, qui entre dans sa grande majorité au collège à la rentrée 2021, est d'une taille plus importante (+ 8 000 naissances) que celle de 2009, majoritairement sortante du collège à la rentrée 2021. Le taux de redoublement en CM2, après avoir légèrement augmenté en 2020, est revenu au niveau de 2019, à 0,6 %. Les effectifs sont également en hausse en quatrième (+ 0,8 % au global), également du fait de l'accès à ce niveau d'une génération plus nombreuse que la précédente (+ 9 000 élèves).

► 1 Effectifs d'élèves dans les établissements du second degré des secteurs public et privé (sous et hors contrat) à la rentrée 2021

	Public		Privé sous et hors contrat		Ensemble	
	Effectifs en 2021	Évolution 2020-2021	Effectifs en 2021	Évolution 2020-2021	Effectifs en 2021	Évolution 2020-2021
Sixième	642 458	957	187 584	4 212	830 042	5 169
Cinquième	634 417	- 13 233	183 453	- 92	817 870	- 13 325
Quatrième	641 989	5 951	180 714	909	822 703	6 860
Troisième	638 838	- 5 756	181 477	- 803	820 315	- 6 559
Ensemble sixième-troisième¹	2 557 702	- 12 081	733 228	4 226	3 290 930	- 7 855
Dispositifs relais	49	6	71	8	120	14
ULIS en collège	41 057	2 192	4 625	444	45 682	2 636
Formations en collège	2 598 808	- 9 883	737 924	4 678	3 336 732	- 5 205
Segpa	82 551	- 208	4 508	49	87 059	- 159
Formations en collège y compris Segpa	2 681 359	- 10 091	742 432	4 727	3 423 791	- 5 364
Première année de CAP	45 628	- 460	9 425	165	55 053	- 295
Deuxième année de CAP	38 911	- 2 767	8 151	- 715	47 062	- 3 482
Total CAP 2 ans	84 539	- 3 227	17 576	- 550	102 115	- 3 777
Total BMA	2 017	- 50	448	57	2 465	7
Seconde professionnelle	139 310	- 723	35 540	906	174 850	183
Première professionnelle	139 004	- 3 882	35 166	- 1 544	174 170	- 5 426
Terminale professionnelle	130 245	- 1 311	33 122	- 607	163 367	- 1 918
Ensemble bac professionnel	408 559	- 5 916	103 828	- 1 245	512 387	- 7 161
Autres pro ²	7 580	- 415	2 693	- 275	10 273	- 690
ULIS pro	5 469	516	1 398	83	6 867	599
Ensemble formations professionnelles en lycée	508 164	- 9 092	125 943	- 1 930	634 107	- 11 022
Seconde GT	447 887	1 806	126 429	4 562	574 316	6 368
Première GT	420 803	7 542	117 108	1 733	537 911	9 275
Terminale GT	405 054	- 385	110 806	1 476	515 860	1 091
ULIS GT	165	30	77	12	242	42
Ensemble formations générales et technologiques en lycée	1 273 909	8 993	354 420	7 783	1 628 329	16 776
Formations en lycée y compris ULIS	1 782 073	- 99	480 363	5 853	2 262 436	5 754
Ensemble second degré	4 463 432	- 10 190	1 222 795	10 580	5 686 227	390

1. Y compris troisième prépa-métiers en lycée.

2. Dont formations diverses de niveaux 3 et 4, CAP en un an et brevet professionnel.

Champ : France métropolitaine + DROM, enseignement public et privé, y compris hors contrat. Y compris EREA.

Source : DEPP.

Réf. : Note d'Information, n° 21.46. DEPP

► 2 Taux de redoublement par niveau de la sixième à la troisième (en %)

Situation	Rentrée 2018	Rentrée 2019	Rentrée 2020	Rentrée 2021
Redoublements de sixième	0,8	0,8	0,7	0,8
Redoublements de cinquième	0,6	0,6	0,5	0,6
Redoublements de quatrième	0,6	0,5	0,4	0,4
Redoublements de troisième	2,4	2,3	2,0	1,9

Lecture : parmi les élèves scolarisés en sixième à la rentrée 2020, 0,8 % redoublent en 2021.

Champ : France métropolitaine + DROM, établissements publics et privés y compris hors contrat. Hors Segpa. Y compris ULIS.

Source : DEPP.

Réf. : Note d'Information, n° 21.46. DEPP

En cinquième et en troisième, les effectifs sont en baisse (respectivement - 1,6 % et - 0,8 %), essentiellement du fait de la démographie. En cinquième, l'effet démographique est combiné à la hausse du taux de redoublement en CM2 observée à la rentrée 2020 pour cette classe d'âge : la forte baisse des effectifs de sixième qui en a résulté à la rentrée 2020 est reportée sur les effectifs de cinquième en 2021.

Les taux de redoublement en sixième et en cinquième ont augmenté de 0,1 point en 2021, revenant au niveau de 2019, à 0,8 % pour les sixièmes et 6 % pour les cinquièmes

► **figure 2.** En quatrième et en troisième, les taux restent très proches de ceux de 2020, à 0,4 % pour les quatrièmes (stable d'une rentrée sur l'autre) et 1,9 % pour les troisièmes (en légère baisse de 0,1 point). Le taux de redoublement de troisième est ainsi le plus bas enregistré depuis vingt ans :

il était de 6,6 % à la rentrée 2000 et a décru régulièrement pour atteindre le point bas de 2021 à 1,9 %.

Le nombre de collégiens inscrits dans des ULIS continue de progresser : + 2 500 en 2017, + 2 600 en 2018, + 3 200 en 2019, + 3 300 en 2020 et + 2 600 en 2021. À la rentrée 2021, 45 700 élèves de collèges sont inscrits dans une ULIS, soit 6,1 % de plus qu'en 2020.

Les effectifs des Sections d'enseignement général et professionnel adapté (Segpa) restent stables en 2021 (- 160 élèves) après avoir connu une forte hausse en 2019 (+ 1 600) et une hausse plus modérée en 2020 (+ 800). À la rentrée 2021, 87 100 élèves sont scolarisés en Segpa.

Du fait de la baisse observée dans le secteur public et de la dynamique du secteur privé, la part des élèves inscrits dans des formations de collège dans le secteur privé augmente de 0,2 point (21,7 % en 2021, contre 21,5 % en 2020). À la rentrée 2021, le secteur privé sous

contrat représente 21,2 % (21,1 % en 2020) et le hors contrat 0,5 % (0,4 % en 2020) du total des collégiens.

Au lycée, une légère augmentation d'effectifs dans les formations générales et technologiques

En 2021, 1,628 million d'élèves sont en formations générales et technologiques en lycée, soit 16 800 élèves de plus qu'en 2020 (+ 1,0 %). Cette hausse fait suite à trois années de baisse : - 0,5 % en 2020, - 0,1 % en 2019 et - 0,5 % en 2018. La génération d'élèves nés en 2006, qui fait majoritairement son entrée au lycée à la rentrée 2021, est beaucoup plus nombreuse que la génération 2003 qui en sort (+ 36 000 naissances) ce qui contribue à cette hausse.

L'augmentation des effectifs est de 1,1 % en seconde générale et technologique (+ 6 400 élèves), 1,8 % en première générale et technologique (+ 9 300 élèves) et 0,2 % en terminale générale et technologique (+ 1 100 élèves).

Les effectifs des formations générales et technologiques en lycée progressent dans tous les secteurs mais de façon plus marquée dans le secteur privé (+ 2,1 % dans le secteur privé sous contrat, soit 7 300 élèves de plus,

+ 7,4 % dans le secteur privé hors contrat, soit 500 élèves de plus et + 0,7 % dans le secteur public, soit 9 000 élèves de plus). C'est en seconde générale et technologique que l'écart entre le secteur public et le secteur privé est le plus important : + 3,7 % pour le secteur privé et + 0,4 % dans le secteur public. La part du privé dans les formations générales et technologiques est de 21,8 %, en hausse régulière depuis cinq ans : Elle était de 21,5 % en 2020, 21,2 % en 2019, 21,0 % en 2018 et 20,8 % en 2017. À la rentrée 2021, le secteur privé sous contrat représente 21,3 % et le hors contrat 0,5 % du total des lycéens généraux et technologiques.

Des taux de redoublement qui restent historiquement bas dans les formations générales et technologiques en lycée

À l'issue du collège, 64,2 % des élèves ont rejoint une seconde générale et technologique à la rentrée 2021 ► **figure 3**.

Ce taux de passage de la troisième vers la seconde générale et technologique a fortement augmenté entre 2019 et 2020, passant de 63,5 % à 64,8 %. Le taux observé en 2021 est ainsi un niveau intermédiaire entre ceux observés aux rentrées 2019 et 2020.

À l'issue de la troisième, 10,4 % des élèves sortent vers des formations hors établissement du second degré sous tutelle du ministère de l'éducation nationale : apprentissage, établissements dépendant du ministère chargé de l'agriculture, instruction à domicile, etc. Ce taux était de 9,3 % en 2020 et de 9,7 % en 2018 et 2019.

En 2021, le taux de redoublement reste faible en seconde générale et technologique : parmi les élèves scolarisés en 2020, 2,9 % redoublent à la rentrée en 2021, soit le même taux qu'en 2020 (contre 3,6 % en 2019 et 4,4 % en 2018) ► **figure 4**.

Le taux de passage de la seconde générale et technologique vers la première générale est de 67,4 % ; il est ainsi légèrement inférieur à celui de 2020 mais reste supérieur à celui de 2019. Parallèlement, le taux de passage de seconde générale et technologique vers la première technologique a diminué de 0,4 point mais reste à un niveau supérieur de près de 1 point à celui de 2019.

Le taux de réorientations vers la voie professionnelle augmente légèrement (+ 0,1 point) ainsi que celui des sorties (vers l'agriculture, l'apprentissage ou autre) (+ 0,4 point).

Après une baisse importante en 2020, les taux de redoublement augmentent légèrement en première et en terminale générale et

► 3 Évolution des taux de passage et de redoublement à l'issue de la classe de troisième (en %)

Situation	Rentrée 2018	Rentrée 2019	Rentrée 2020	Rentrée 2021
Redoublement de troisième	2,3	2,3	1,9	1,9
Troisième vers seconde GT	63,7	63,5	64,8	64,2
Troisième vers voie professionnelle	24,3	24,5	23,9	23,6
dont vers première année de CAP en 2 ans	5,6	5,6	5,5	5,4
dont vers seconde professionnelle	18,8	18,9	18,4	18,2
Autres situations (dont sorties vers l'agriculture et l'apprentissage)	9,7	9,7	9,3	10,4

Lecture : parmi les élèves scolarisés en troisième générale ou Segpa à la rentrée 2020, 23,6 % ont poursuivi leurs études en second cycle professionnel en 2021.

Champ : France métropolitaine + DROM, établissements publics et privés, y compris hors contrat.

Source : DEPP.

Réf. : Note d'Information, n° 21.46. DEPP

► 4 Évolution des taux de passage et de redoublement à l'issue de la classe de seconde GT (en %)

Situation	Rentrée 2018	Rentrée 2019	Rentrée 2020	Rentrée 2021
Redoublement de seconde GT	4,4	3,6	2,9	2,9
Seconde GT vers première générale	65,4	67,2	67,6	67,4
Seconde GT vers première technologique	23,9	23,1	24,0	23,6
dont vers première STMG	12,0	12,2	13,0	13,1
Seconde GT vers voie professionnelle	3,2	2,9	2,7	2,8
Autres situations (dont sorties vers l'agriculture et l'apprentissage)	3,0	3,2	2,8	3,2

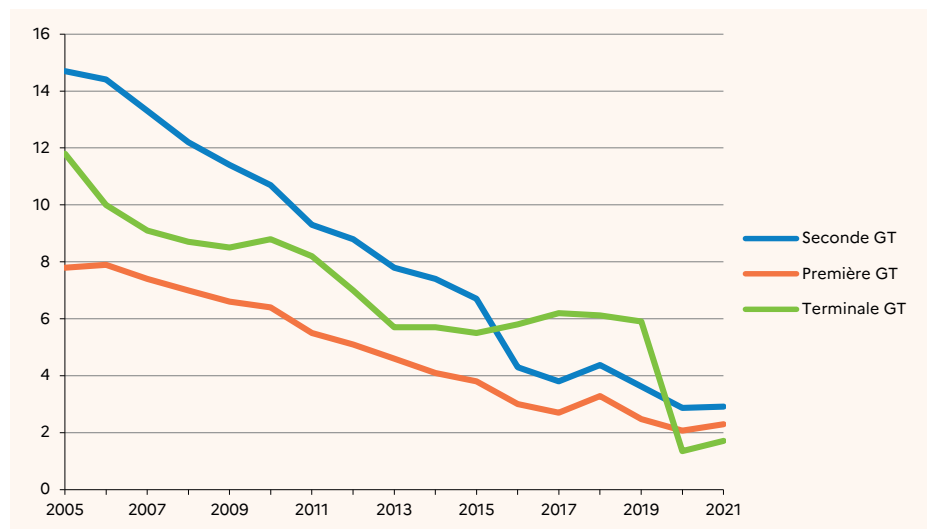
Lecture : parmi les élèves scolarisés en seconde GT à la rentrée 2020, 67,4 % ont poursuivi leurs études en première générale en 2021.

Champ : France métropolitaine + DROM, établissements publics et privés, y compris hors contrat.

Source : DEPP.

Réf. : Note d'Information, n° 21.46. DEPP

► 5 Taux de redoublement en seconde, première et terminale GT



Champ : France métropolitaine + DROM (Mayotte à partir de 2011), établissements publics et privés, y compris hors contrat, y compris ULIS à partir de 2015.

Source : DEPP.

Réf. : Note d'Information, n° 21.46. DEPP

► 6 Taux de sortie de la voie professionnelle selon le niveau (en %)

Sortants des établissements du MENJS en...	Rentrée 2016	Rentrée 2017	Rentrée 2018	Rentrée 2019	Rentrée 2020	Rentrée 2021
... fin de première année de CAP	18,0	17,9	17,1	19,0	13,4	17,4
... fin de seconde professionnelle	10,2	10,0	10,0	10,0	7,8	9,5
... fin de première professionnelle	9,9	10,4	10,7	11,2	8,6	10,8

Lecture : parmi les élèves scolarisés en seconde professionnelle à la rentrée 2020, 9,5 % sont sortis d'un établissement du MENJS en 2021.

Champ : France métropolitaine + DROM, établissements publics et privés, y compris hors contrat.

Source : DEPP.

Réf. : Note d'Information, n° 21.46. DEPP

technologique mais restent à un niveau beaucoup plus bas que ceux observés avant 2019 ► **figure 5**. En terminale générale et technologique, le taux de redoublement est de 1,7 %. Il était de 1,4 % en 2020 mais

ce taux était historiquement bas, induit par un taux de réussite inégal au baccalauréat 2020. Il était de 11,8 % en 2005 et a décliné régulièrement pour se stabiliser autour de 6 % entre 2013 et 2019.

Un retour progressif à la situation antérieure dans la voie professionnelle après une année 2020 atypique

À la rentrée 2021, 634 100 élèves sont scolarisés dans la voie professionnelle (hors apprentis) en lycée, soit 11 000 élèves de moins qu'en 2020 (-1,7 %). Les effectifs en voie professionnelle avaient progressé de 0,2 % en 2020 alors qu'ils étaient en baisse les années précédentes (-0,8 % à la rentrée 2019 et -1,2 % aux rentrées 2018 et 2017).

La baisse des effectifs est particulièrement importante en deuxième année de CAP (-6,9 %, soit 3 500 élèves en moins) et en première professionnelle (-3,0 %, soit 5 400 élèves en moins). Les effectifs sont stables ou en léger recul en seconde professionnelle et en première année de CAP.

Ces baisses d'effectifs en formation professionnelle s'expliquent par un retour des taux de sortie en cours de formation dans la voie professionnelle aux niveaux d'avant la rentrée atypique de 2020. Ils étaient particulièrement bas en 2020 et augmentent pour tous les niveaux à la rentrée 2021, sans atteindre le niveau de 2019 ▶ figures 6, 7 et 8. Par ailleurs, le taux de passage des élèves de troisième vers la voie professionnelle baisse en 2021 pour s'établir à 23,6 %, pour 23,9 % en 2020 et 24,5 % en 2019.

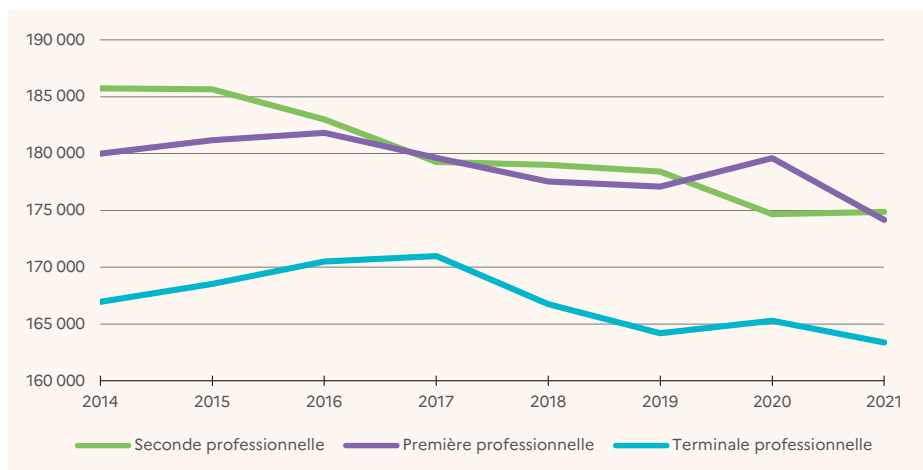
Au regard de l'évolution des effectifs de la voie professionnelle depuis 2016, l'année 2020 apparaît comme atypique, en particulier en première professionnelle et en deuxième année de CAP. L'année 2021 s'inscrit dans le prolongement des années 2016 à 2019. Le nombre d'élèves en ULIS dans la voie professionnelle continue à augmenter fortement. Il progresse de 9,6 % en 2021 (+ 600 élèves) après une hausse en 2020 de 14,3 % (+ 800 élèves).

Dans les formations professionnelles en lycée, les effectifs baissent à la fois dans le secteur public et dans le secteur privé.

Une hausse des effectifs pour 12 académies

À la rentrée 2021, douze académies voient leurs effectifs progresser ▶ figure 9. Les hausses sont les plus importantes à Mayotte et en Guyane, respectivement + 2,8 et + 1,5 %. Ces deux académies sont celles qui avaient déjà enregistré les plus fortes hausses aux rentrées 2017 à 2020. En France métropolitaine, les académies de Nice, Versailles, Créteil et Corse sont les plus dynamiques avec + 0,9 % pour la première et + 0,6 % pour les suivantes. La Guadeloupe, la Martinique, la Normandie, Dijon et Paris enregistrent les baisses les

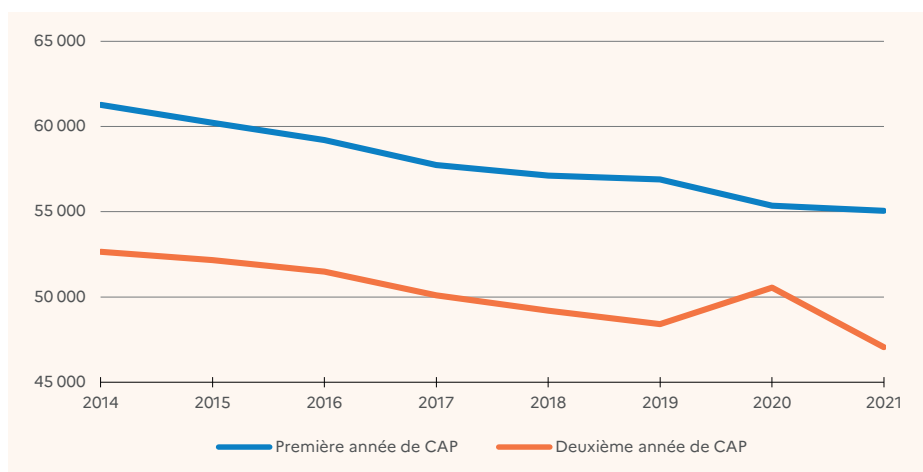
► 7 Effectifs d'élèves en baccalauréat professionnel



Champ : France métropolitaine + DROM, enseignement public et privé, y compris hors contrat. Y compris EREA, hors ULIS.
Source : DEPP.

Réf. : Note d'Information, n° 21.46. DEPP

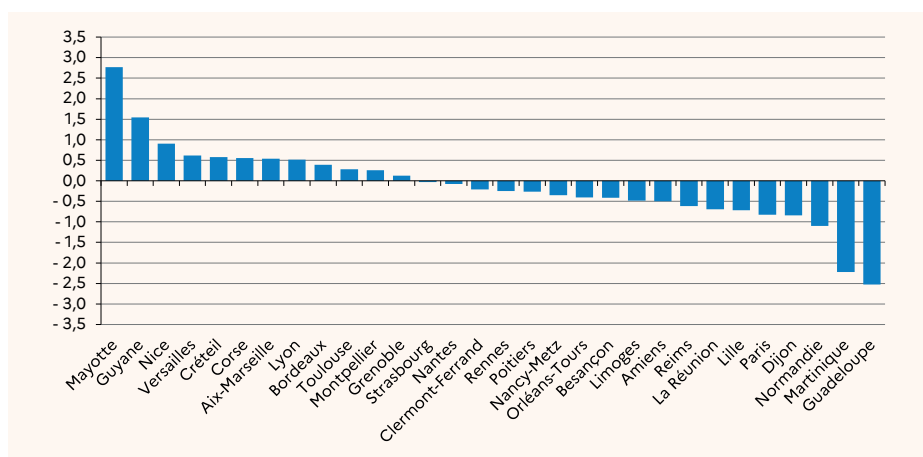
► 8 Effectifs d'élèves en CAP en deux ans



Champ : France métropolitaine + DROM, enseignement public et privé, y compris hors contrat. Y compris EREA, hors ULIS.
Source : DEPP.

Réf. : Note d'Information, n° 21.46. DEPP

► 9 Évolution entre 2020 et 2021 des effectifs d'élèves du second degré des secteurs public et privé (sous et hors contrat) par académie



Champ : France métropolitaine + DROM, établissements publics et privés, y compris hors contrat.
Source : DEPP.

Réf. : Note d'Information, n° 21.46. DEPP

plus importantes dans le second degré : respectivement - 2,5 %, - 2,2 %, - 1,1 % et - 0,8 %. Finalement, dix-huit académies ont des effectifs en baisse à la rentrée 2021 en France entière. ■

POUR EN SAVOIR PLUS

Retrouvez la Note d'Information 21.46, ses figures et données complémentaires sur education.gouv.fr/etudes-et-statistiques