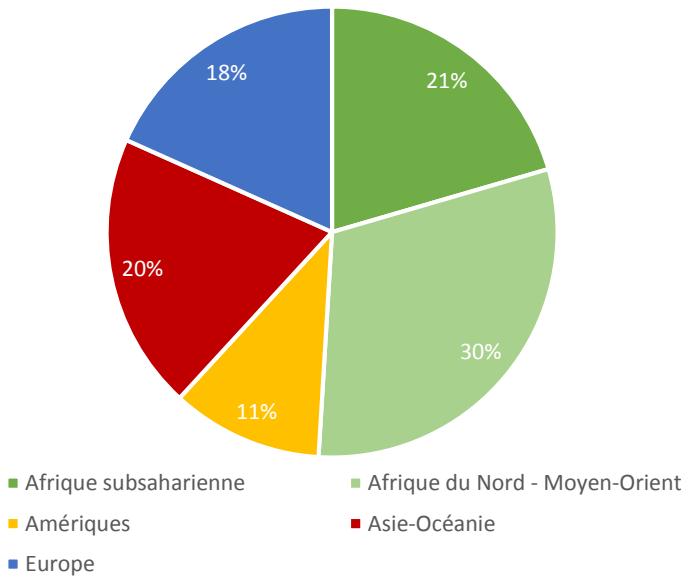


# Les bourses du gouvernement français (BGF) à destination des étudiants étrangers

État des lieux de l'année 2017-2018

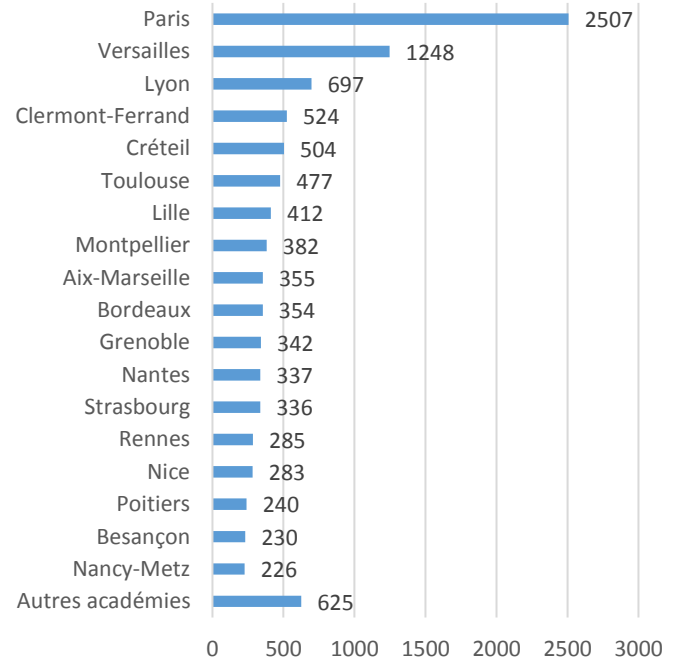
## Origine des BGF



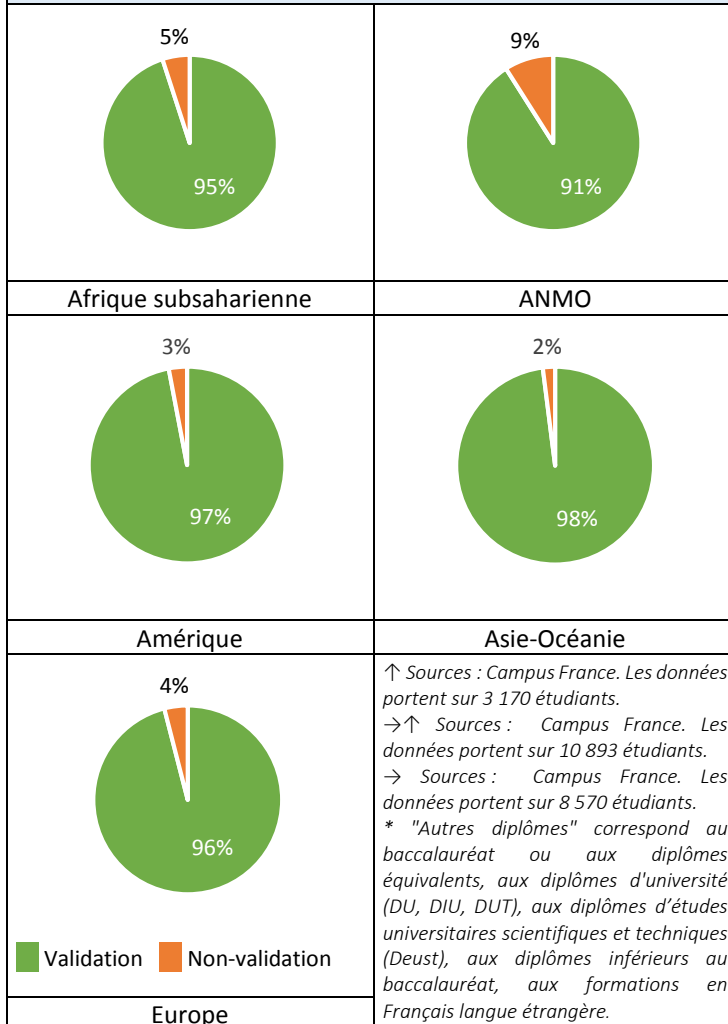
↑ Sources : Campus France. Les données portent sur 10 893 étudiants.

→ Sources : Campus France. Les données portent sur 10 364 étudiants.

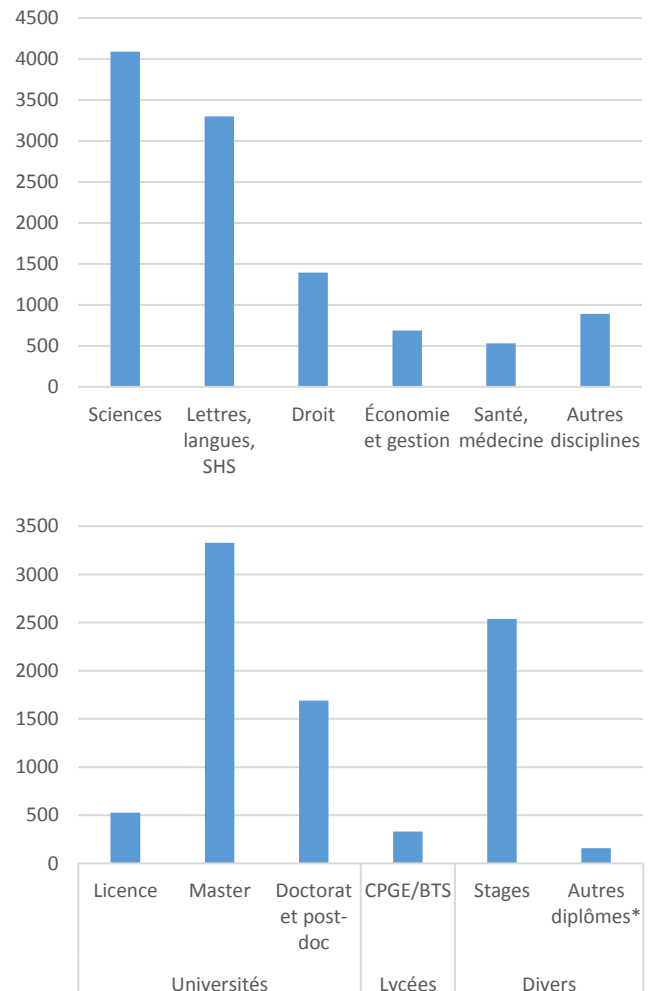
## Répartition des BGF par académie



## Taux de réussite des BGF par zone géographique



## Répartition des BGF par discipline et niveau de diplôme



# Les bourses du gouvernement français (BGF) à destination des étudiants étrangers

État des lieux de l'année 2017-2018



## Plus de la moitié des boursiers sont originaires d'Afrique et du Moyen-Orient

La majorité des BGF sont originaires des pays d'Afrique du Nord et du Moyen-Orient (30%, 3 319 étudiants) et d'Afrique subsaharienne (21%, 2 232 étudiants). Le nombre de bourses attribuées correspond à la proportion d'étudiants étrangers venant de ces régions (respectivement 29% et 21%<sup>1</sup>). En revanche, les BGF originaires d'Europe obtiennent 18% des bourses même s'ils représentent un quart des étudiants étrangers et les BGF d'Asie-Océanie sont 20% bien qu'ils représentent 16% des étudiants étrangers.

## Les BGF affichent un taux de réussite impressionnant

largement supérieur à la moyenne des étudiants

Les BGF affichent des taux de réussite scolaire impressionnants avec une moyenne de 96% de réussite. À titre de comparaison, le taux de réussite moyen des étudiants en France est de 39 % en licence et de 75% en BTS et DUT<sup>2</sup>. Les taux de réussite entre les zones géographiques sont relativement homogènes puisqu'ils sont compris entre 98% pour les étudiants originaires d'Asie-Océanie et 91% pour les étudiants originaires des pays d'Afrique du Nord et du Moyen-Orient.

## 41% des BGF sont dans les académies franciliennes

Les BGF se concentrent dans les académies franciliennes, en premier lieu Paris (2 507 étudiants) et Versailles, mais aussi Créteil (en 5<sup>e</sup> position). Les académies de Lyon, Clermont-Ferrand accueillent chacune plus de 500 BGF.

## Les bourses sont d'abord attribuées dans les filières scientifiques

et cela concerne en particulier les BGF originaires d'Asie-Océanie et d'Afrique subsaharienne

La majorité des BGF suivent un cursus en sciences dites « exactes » (38%). Ce taux est particulièrement élevé pour les BGF originaires des pays d'Asie-Océanie (44%) et d'Afrique subsaharienne (41%). Pour les BGF originaires des pays d'Europe, le nombre de bourses attribuées est surreprésenté en lettres, langue et SHS (42%, contre 30% en moyenne) ; c'est également le cas en droit pour les BGF originaires des pays d'Afrique du Nord – Moyen-Orient (19%, contre 13% en moyenne).

## Les 2/3 des BGF vont à l'université

Et une grande partie du tiers restant font des stages

Près de 2/3 des BGF sont en cursus à l'université (64%), et parmi ceux-ci, 60% sont en master (contre seulement 41% en moyenne pour les étudiants étrangers<sup>3</sup>) et plus de 30% en doctorat ou post-doctorat. Une grande part des BGF sont en stage (30%). L'Afrique subsaharienne est la première zone géographique en nombre de BGF en doctorat et post-doctorat (648 étudiants). Parmi les BGF originaires d'Afrique du Nord – Moyen-Orient, il y a une surreprésentation des étudiants en stage et en classe préparatoire par rapport aux autres zones géographiques.

<sup>1</sup> Campus France, *Chiffres Clés 2019*, mars 2019.

<sup>2</sup> Ministère de l'Éducation Nationale et Ministère de l'Enseignement Supérieur, de la Recherche et de l'Innovation, *Repères & références statistiques*, 2018, pp. 233, 239 et 245.

<sup>3</sup> Campus France, *Chiffres clés 2019*, mars 2019.