

## Actualisation

### Mobilité entrante

Selon le Ministère de l'Enseignement supérieur et de la Recherche (MESR), en 2012-2013, **la France a accueilli 289 274 étudiants étrangers** parmi lesquels **216 055 (74,7 %)** sont inscrits à l'université.

Les étudiants étrangers représentent **12 % du total des étudiants** et **41 % du total des doctorants**.

Le Maroc est le premier pays d'origine des étudiants étrangers suivi par la Chine.

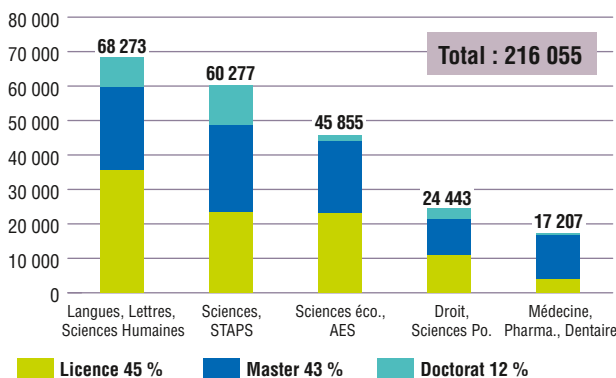
### Les 20 premiers pays d'origine des étudiants étrangers en mobilité en France en 2012-2013

Pays d'origine	Effectifs	Part	Évolution 2012 vs 2011	Évolution 2012 vs 2009
Maroc	32 104	11,1 %	- 1,2 %	6,0 %
Chine	30 349	10,5 %	2,2 %	11,9 %
Algérie	22 697	7,8 %	- 4,4 %	9,2 %
Tunisie	11 909	4,1 %	- 8,2 %	- 7,1 %
Sénégal	8 995	3,1 %	- 5,9 %	- 6,5 %
Allemagne	8 778	3,0 %	- 0,2 %	9,7 %
Italie	8 441	2,9 %	6,1 %	32,9 %
Cameroun	7 401	2,6 %	- 1,1 %	11,4 %
Viêt Nam	6 295	2,2 %	2,9 %	0,7 %
Espagne	5 907	2,0 %	2,9 %	31,6 %
Russie	4 984	1,7 %	1,0 %	17,2 %
Brésil	4 939	1,7 %	5,7 %	26,4 %
États-Unis	4 700	1,6 %	5,6 %	10,7 %
Liban	4 563	1,6 %	- 7,5 %	- 18,8 %
Roumanie	4 532	1,6 %	- 6,0 %	0,5 %
Côte d'Ivoire	4 493	1,6 %	3,7 %	16,2 %
Madagascar	4 118	1,4 %	0,3 %	10,5 %
Gabon	4 095	1,4 %	- 4,6 %	- 3,4 %
Belgique	3 937	1,4 %	3,0 %	16,2 %
Portugal	3 912	1,4 %	2,3 %	26,0 %

Sources : MESR-DGESIP/DGRI-SIES et MEN-MESR DEPP

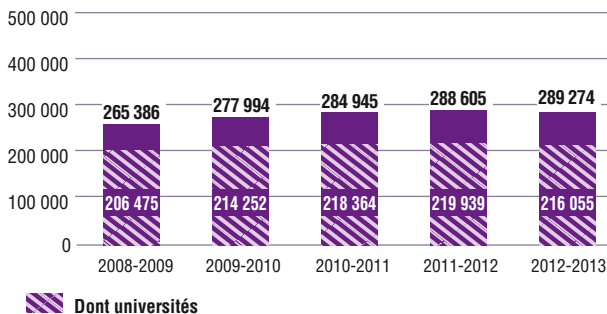
\* Nouvelles données MESR 2012-2013 pour la mobilité entrante en France. Les données UNESCO 2011 pour la mobilité mondiale ne sont pas encore intégralement disponibles.

### Répartition des étudiants étrangers par discipline et niveau en 2012-2013



Dans le RERS (Repères et Références Statistiques) 2012, l'université de Lorraine était comptabilisée avec les « grands établissements » conformément à son nouveau statut. Cependant, son offre de formation étant restée très proche de celle d'une université, il a été décidé de la compter à nouveau avec les universités. Les données de l'année dernière ont donc été recalculées pour permettre les comparaisons.

### Évolution du nombre total d'étudiants internationaux en France dans l'enseignement supérieur



### À retenir

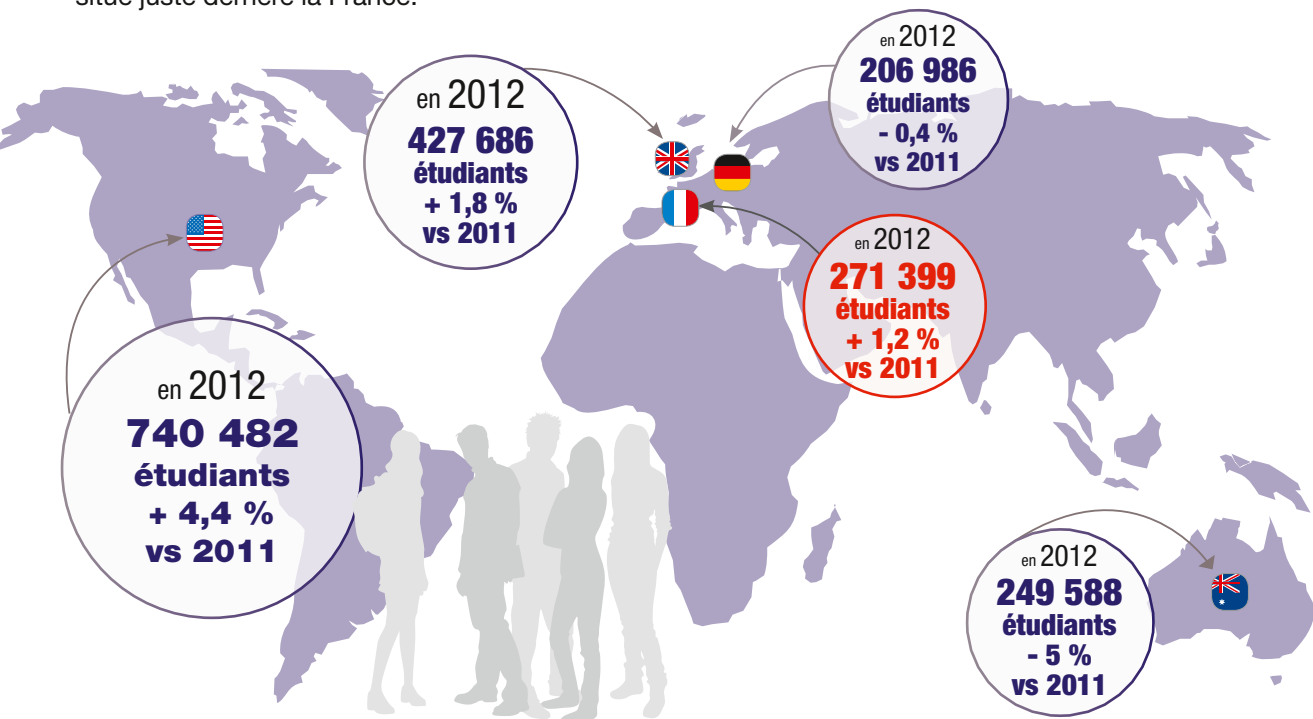
- Le nombre d'inscriptions en France d'étudiants étrangers a augmenté chaque année depuis 2008 (+ 8,85 %), mais cette hausse tend à ralentir progressivement (+ 0,3 % en 2012-2013).
- En 2012-2013, près d'un étudiant sur deux est issu du continent africain parmi lesquels 23 % proviennent du Maghreb.
- Les étudiants marocains sont les plus représentés parmi les étudiants étrangers inscrits en France en 2012-2013 (32 104).
- Depuis 2008-2009, la répartition des étudiants étrangers par niveau dans les universités n'a presque pas évolué.
- Au niveau des disciplines suivies, la répartition des étudiants étrangers a peu varié depuis 2008. On note toutefois une diminution des inscriptions en Médecine-Pharmacie-Dentaire (- 13 %), en Sciences économiques (- 4 %) et une augmentation des inscriptions en Sciences-STAPS (+ 15 %).

## 4 millions d'étudiants en mobilité internationale en 2012

### La France : 3<sup>e</sup> pays d'accueil des étudiants étrangers selon l'UNESCO

Selon les derniers chiffres de l'UNESCO, la France est le troisième pays d'accueil des étudiants étrangers. En 2012, **271 399 étudiants étrangers ont choisi la France** soit 7 % du total des étudiants étrangers en mobilité à travers le monde.

Seuls les États-Unis et le Royaume-Uni ont accueilli davantage d'étudiants étrangers. L'Australie se situe juste derrière la France.



Pays d'accueil	2011	2012	% mobilité mondiale
États-Unis	709 565	740 482	19 %
Royaume-Uni	419 946	427 686	11 %
France	<b>268 212</b>	<b>271 399</b>	<b>7 %</b>
Australie	262 597	249 588	6 %
Allemagne	207 771	206 986	5 %

Sources : UNESCO

Placé sous la tutelle des Ministres chargés des affaires étrangères et de l'enseignement supérieur et de la recherche, Campus France a pour principales missions la promotion de l'enseignement supérieur français à l'étranger, l'accueil des étudiants étrangers en France et la gestion des boursiers des gouvernements français et étrangers.